

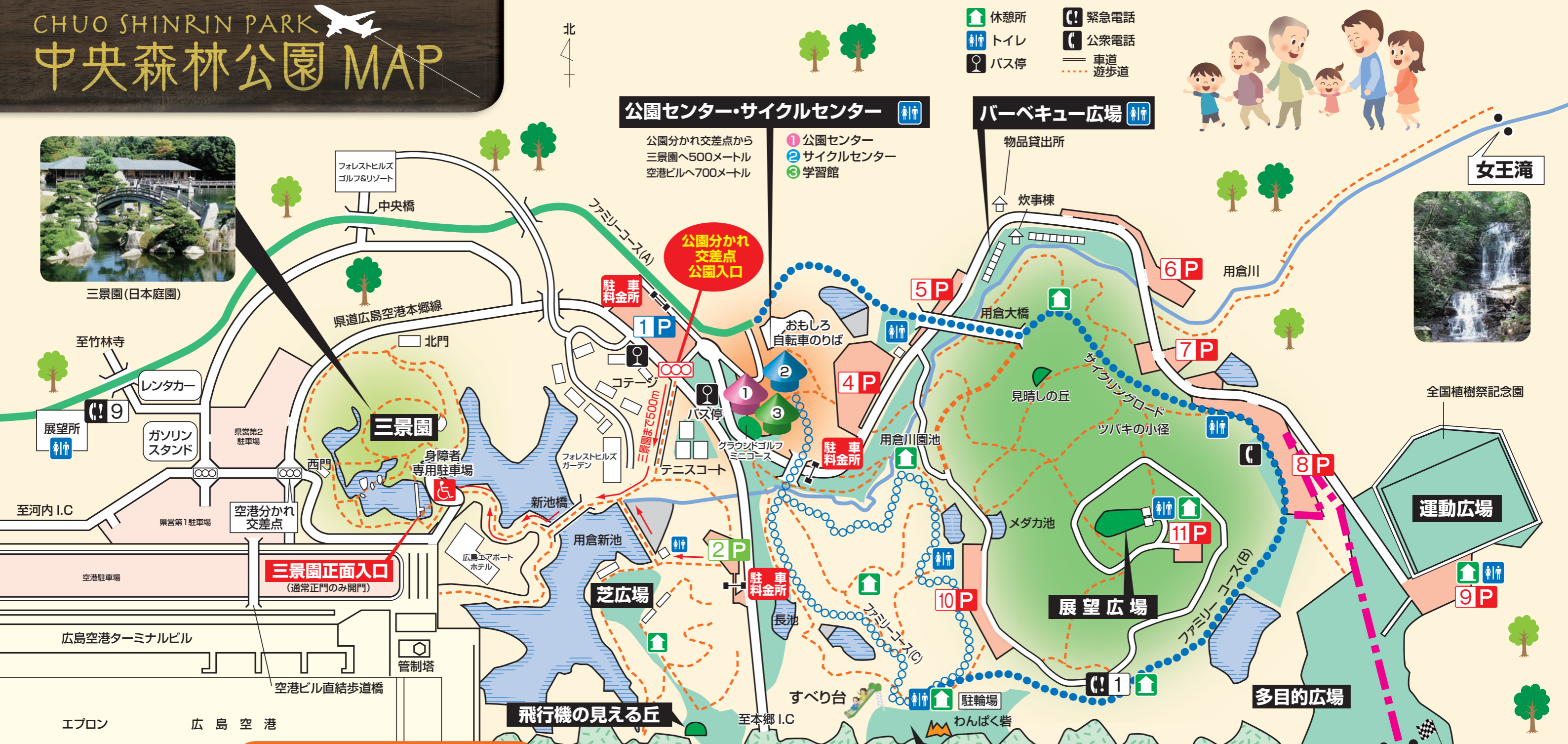

CHUO SHINRIN PARK 中央森林公園 MAP



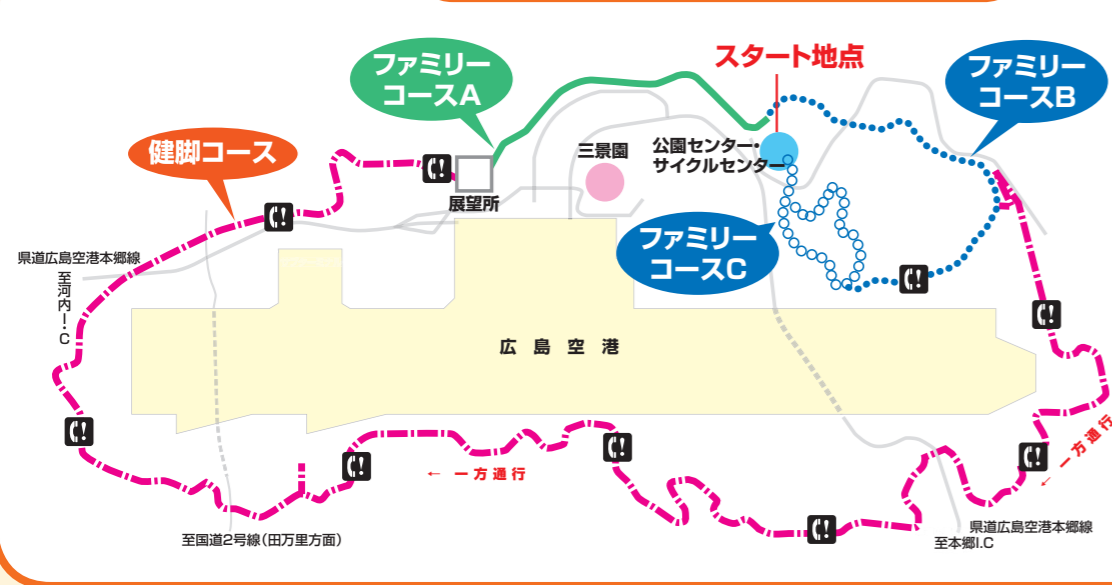
三景園 (日本庭園)



女王滝



サイクリングロード



- ファミリーコースA (対面通行、折り返し、途中で引き返し可。2.9km)
- ファミリーコースB (対面通行、途中で引き返し可。1.6km)
- ファミリーコースC (時計回り、一方通行。1.5km)
- 健脚コース (時計回り、一方通行。12.3km)

※ 健脚コース、ファミリーコースCは一方通行です。逆走は絶対にしないでください。
※ サイクリングロードは、自転車専用道のため歩行できません。

ピクニック広場



駐車場	目的地
1P	サイクルセンター、公園センター、三景園
2P	芝広場
4P ~ 11P	ピクニック広場(10P)、展望広場(11P) 女王滝(6P)、バーベキュー広場(5・6P) サイクルセンター・公園センター(4P)

※ 駐車場は3つのエリアに分かれています。エリアごとに駐車料金が必要です。
※ 運動広場等ご利用の方へ：送迎等においても駐車料金所を出入りに料金が必要。

ご来園のお客様へお願い

- ごみはお持ち帰りください。
- 動植物をとったり、傷つけないでください。
- 園内は全域禁煙です。
- バーベキュー広場以外は、火気厳禁です。
- 三景園内は、お持ち込みの食事はできません。
- 三景園、公園センター(館内)、バーベキュー広場では、ペットをつれての入園はご遠慮ください。



健脚コース